


# Park it Right

共享脚踏车用户应该如何结束行程  
2019年1月开始实行

**寻找** 公共脚踏车停放处

**停放** 在指定停放处之后, 锁上脚踏车

接获应用程序的提示后,  
**扫描** 该停放处的QR码



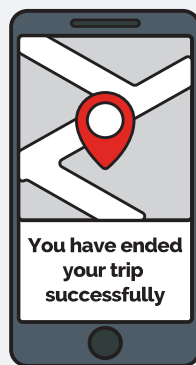
“黄格子”停放区



脚踏车停放架




QR码遭破损:  
拍下破损的QR码



**结束行程**

找不到QR码:  
拍下停放在指定停放处的共用脚踏车



若没有将脚踏车  
停放在指定  
停放处和扫描QR码



需多支付  
5元费用



胡乱停车超过3次,  
将被所有业者  
禁止租车一个月



禁用期将随每次禁用而加长

做一个负责的共享脚踏车用户。  
在指定停放处停放脚踏车、扫描QR码